

Tutti i modelli contrassegnati con il quadratino rosso sono brevettati.



Tutti i modelli contrassegnati con il quadratino rosso sono brevettati.





□ Mod. JOLLY/KG + ABACO/K
Maniglia A 406
Battente A 440



□ Mod. ABACO/K
Maniglia A 309
Battente A 320



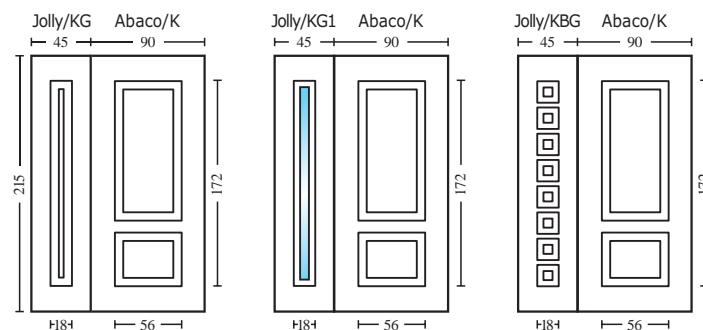
Mod. ABACO / K - Maniglia A 309 - Battente A 320

abaco

abbinamenti

accessori

51



□ A 420



□ A 406



□ A 409



Collezione completa accessori pag. 158-171




□ Mod. BELLATRIX / K1
Maniglia A 560
Vetro GP

□ Mod. BELLATRIX / K3
Maniglia A 416
Vetro GS
Grata Inox GI

□ Mod. BELLATRIX / K5
Maniglia A 470
Vetro AC



Vetro AN



Vetro GN

Varianti e sezioni vetri
pag. 176-177

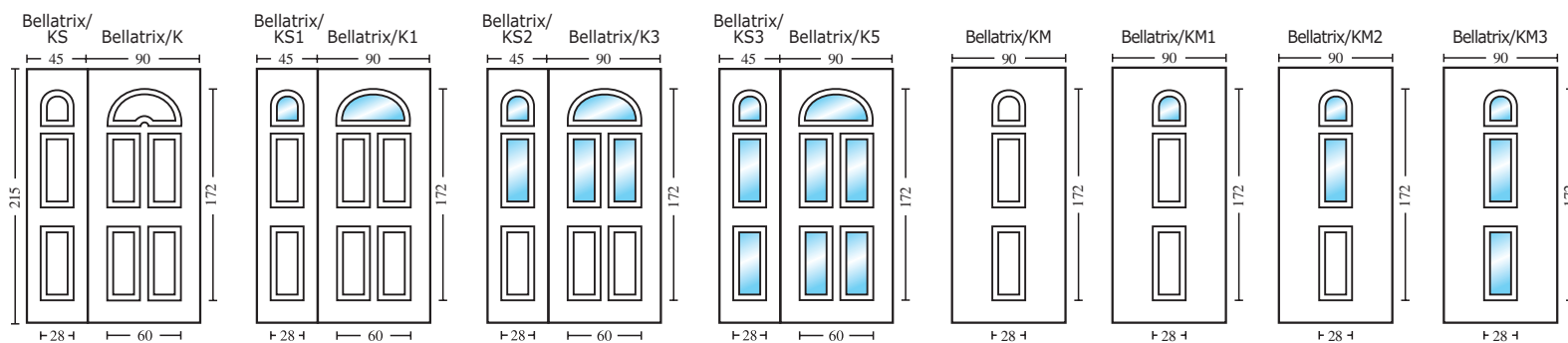
Mod. BELLATRIX / K - Maniglia A 470 - Colore Renolit

bellatrix

abbinamenti

accessori

77



□ A 416

□ A 470

□ A 560

Collezione completa
accessori pag. 158-171

